



УПРАВЛЕНИЕ ФЕДЕРАЛЬНОЙ СЛУЖБЫ
ГОСУДАРСТВЕННОЙ СТАТИСТИКИ
ПО СВЕРДЛОВСКОЙ ОБЛАСТИ
И КУРГАНСКОЙ ОБЛАСТИ

ИНДЕКС ПРОМЫШЛЕННОГО ПРОИЗВОДСТВА

Свердловской области в январе – мае 2024 года

27.06.2024

Ежемесячные данные оперативной статистики

СОДЕРЖАНИЕ

Индекс промышленного производства	3
Добыча полезных ископаемых	8
Обрабатывающие производства	9
Обеспечение электрической энергией, газом и паром; кондиционирование воздуха	10
Водоснабжение; водоотведение, организация сбора и утилизации отходов, деятельность по ликвидации загрязнений	11
Индексы производства по основным видам обрабатывающих производств	12

ИНДЕКС ПРОМЫШЛЕННОГО ПРОИЗВОДСТВА

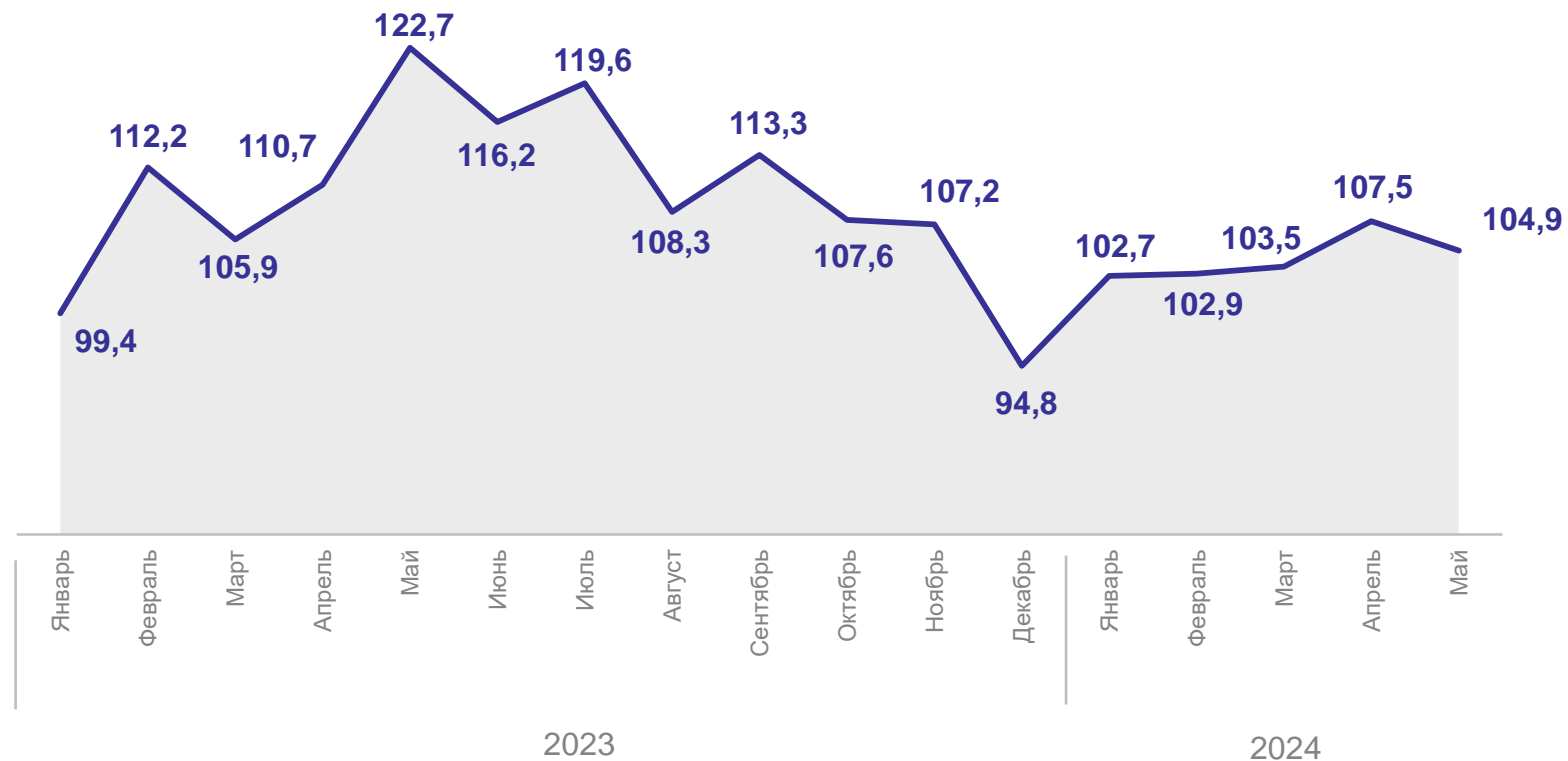
в % к соответствующему месяцу предыдущего года

СВЕРДЛОВСКСТАТ

май 2024 г.



104,9



ИНДЕКС ПРОМЫШЛЕННОГО ПРОИЗВОДСТВА

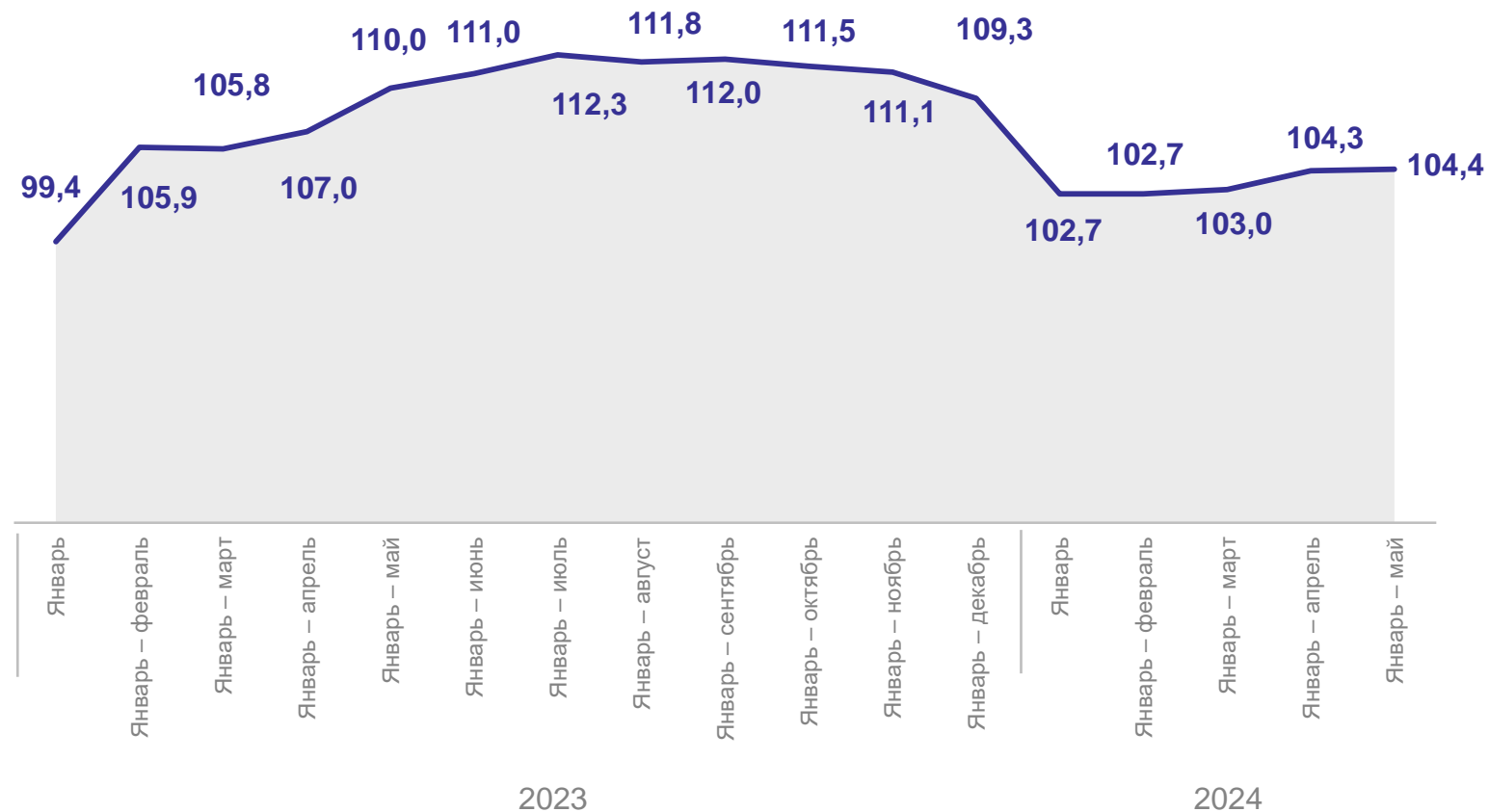
в % к соответствующему периоду предыдущего года

СВЕРДЛОВСКИЕ СТАТИСТИКА

январь – май 2024 г.



104,4



ИНДЕКСЫ ПРОИЗВОДСТВА

в % к соответствующему периоду предыдущего года

СВЕРДЛОВСКИЕ СТАТИСТИКА

январь – май 2024 г.

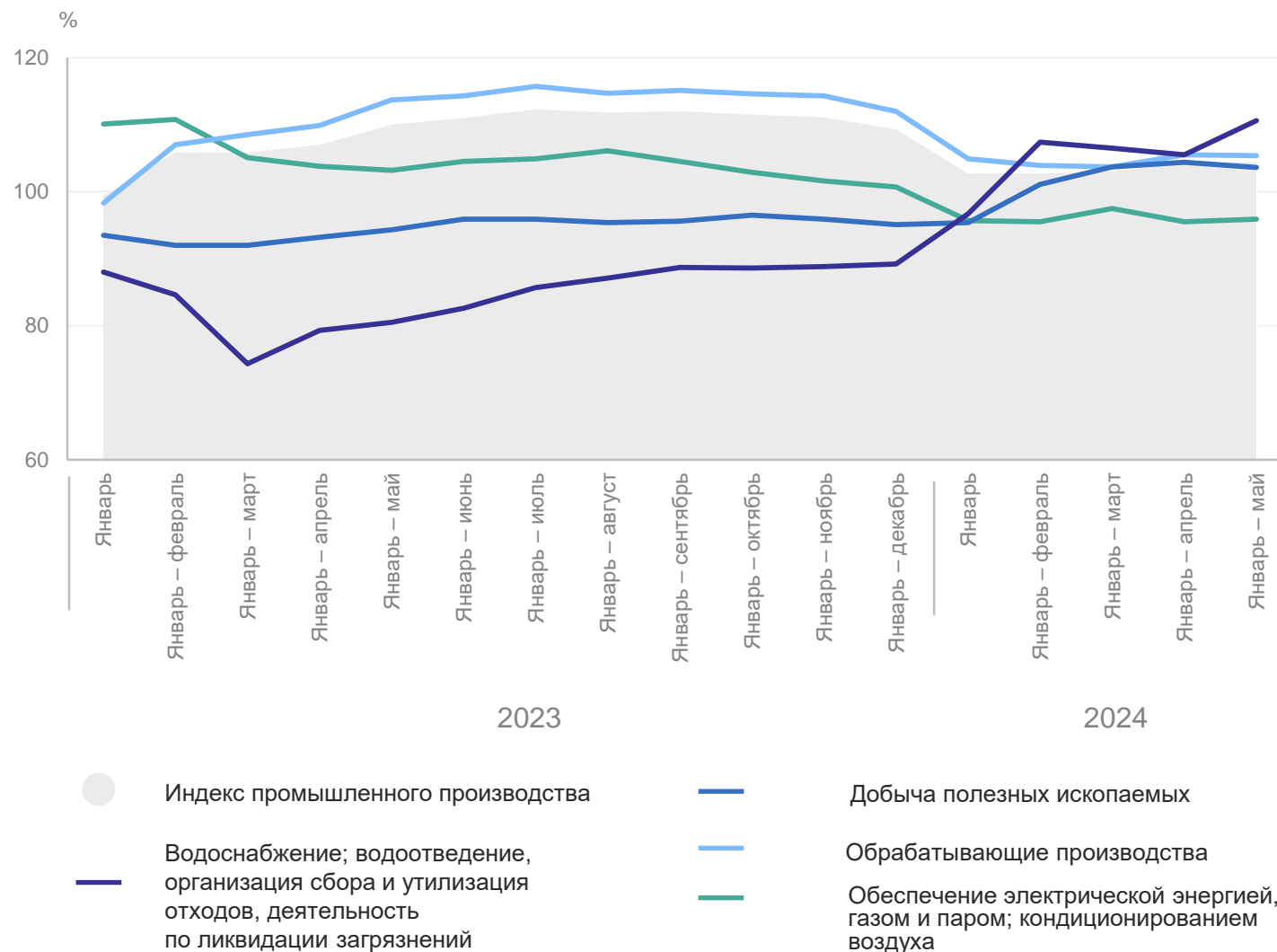
Индекс промышленного производства **104,4**

Водоснабжение; водоотведение, организация сбора и утилизация отходов, деятельность по ликвидации загрязнений **110,6**

Обработывающие производства **105,4**

Добыча полезных ископаемых **103,6**

Обеспечение электрической энергией, газом и паром; кондиционирование воздуха **95,9**



ИНДЕКСЫ ПРОИЗВОДСТВА

в % к соответствующему месяцу предыдущего года

СВЕРДЛОВСКСТАТ

май 2024 г.

Индекс промышленного производства

104,9

Водоснабжение; водоотведение, организация сбора и утилизация отходов, деятельность по ликвидации загрязнений

129,7

Обрабатывающие производства

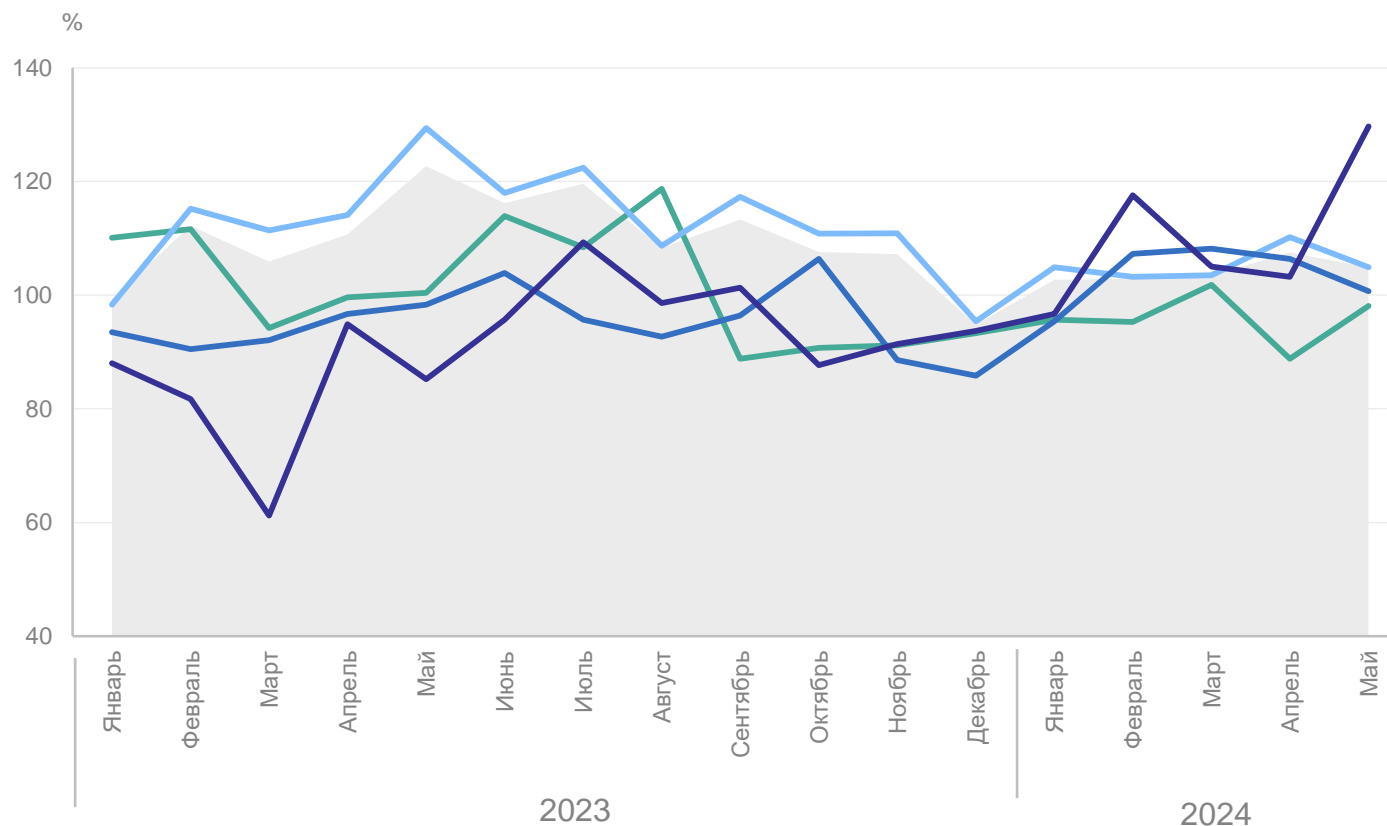
104,9

Добыча полезных ископаемых

100,7

Обеспечение электрической энергией, газом и паром; кондиционирование воздуха

98,1



● Индекс промышленного производства
— Водоснабжение; водоотведение, организация сбора и утилизация отходов, деятельность по ликвидации загрязнений

— Добыча полезных ископаемых
— Обрабатывающие производства
— Обеспечение электрической энергией, газом и паром; кондиционированием воздуха

ИНДЕКСЫ ПРОИЗВОДСТВА

в % к предыдущему месяцу

СВЕРДЛОВСКСТАТ

май 2024 г.

Индекс промышленного производства

103,2

Водоснабжение; водоотведение, организация сбора и утилизация отходов, деятельность по ликвидации загрязнений

112,6

Обрабатывающие производства

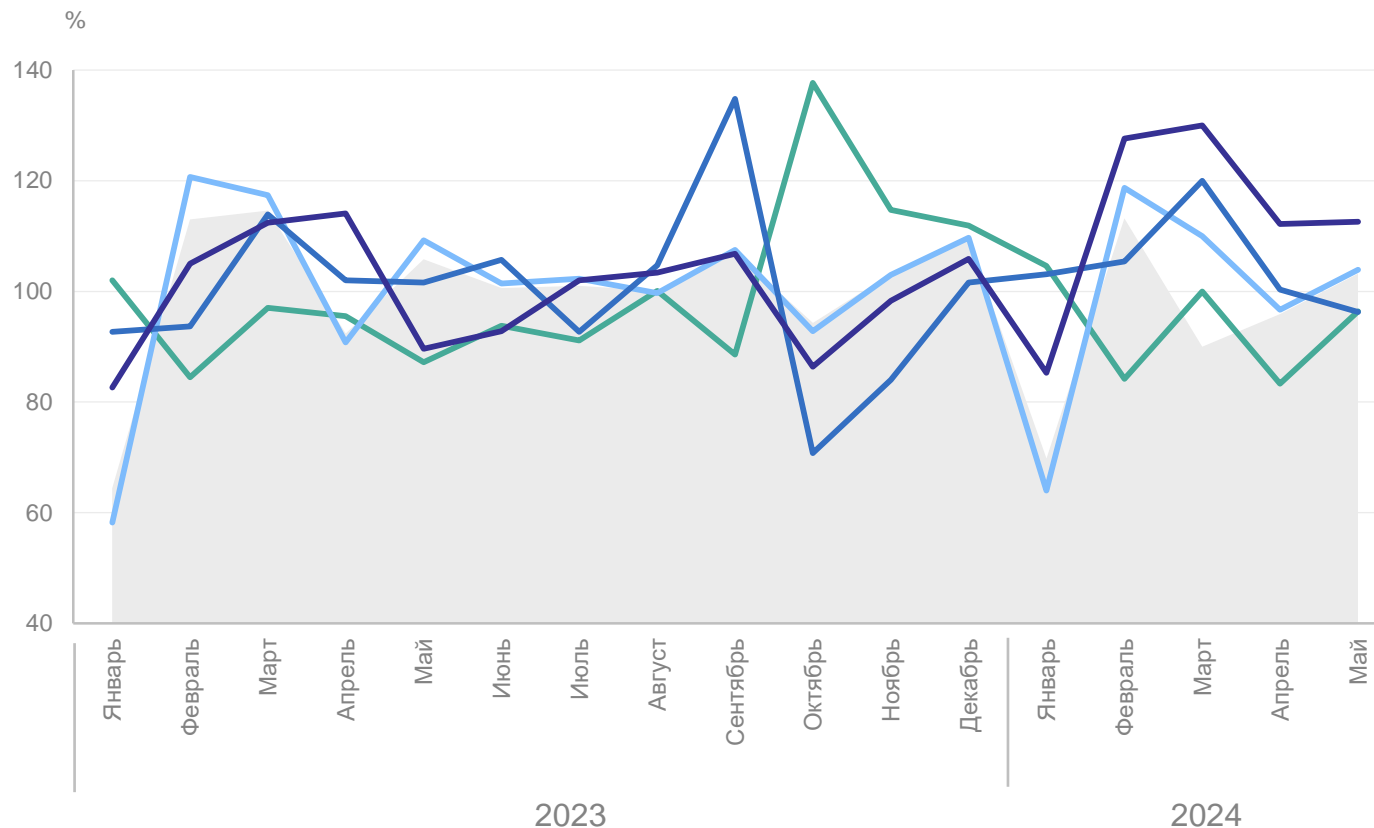
103,9

Обеспечение электрической энергией, газом и паром; кондиционирование воздуха

96,4

Добыча полезных ископаемых

96,3



● Индекс промышленного производства

— Добыча полезных ископаемых

— Водоснабжение; водоотведение, организация сбора и утилизация отходов, деятельность по ликвидации загрязнений

— Обрабатывающие производства

— Обеспечение электрической энергией, газом и паром; кондиционированием воздуха

ДОБЫЧА ПОЛЕЗНЫХ ИСКОПАЕМЫХ

в % к предыдущему месяцу

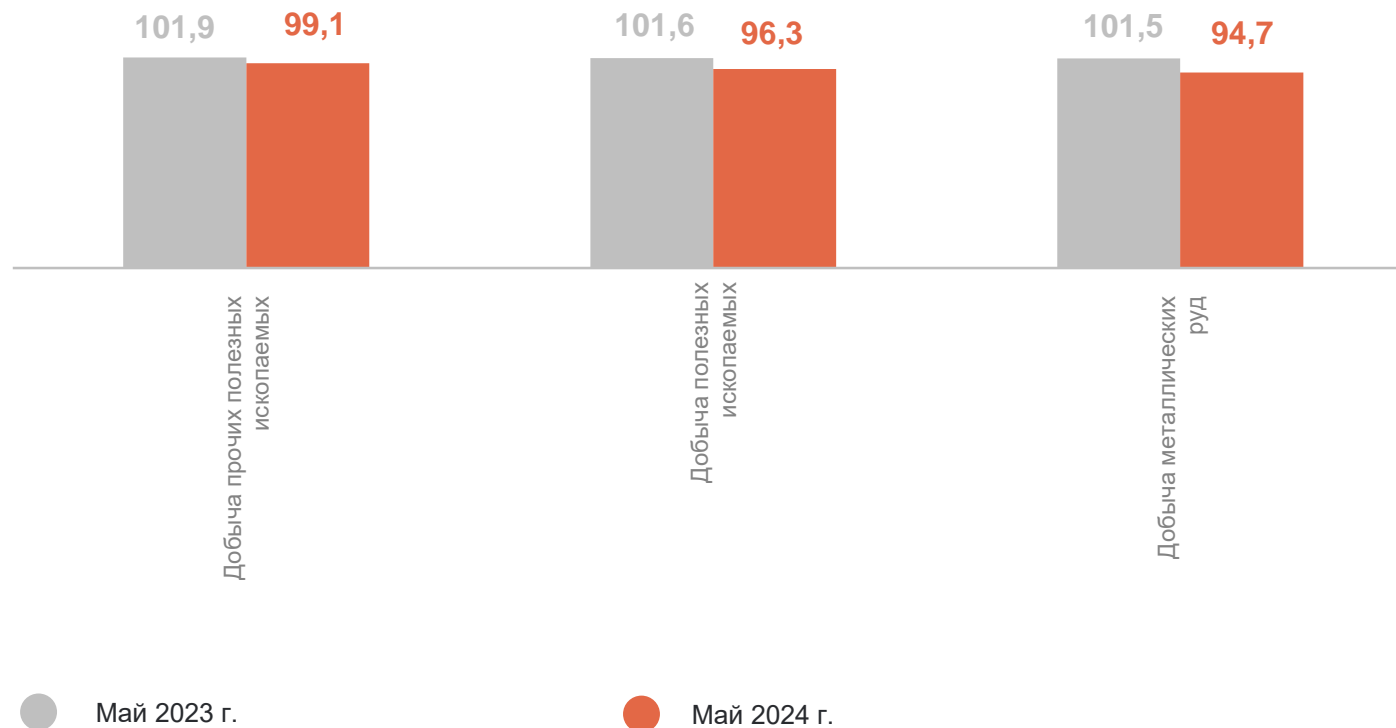
СВЕРДЛОВСКСТАТ

май 2024 г.

Добыча полезных
ископаемых **96,3**

Добыча прочих
полезных ископаемых **99,1**

Добыча металлических
руд **94,7**



ОБРАБАТЫВАЮЩИЕ ПРОИЗВОДСТВА

в % к предыдущему месяцу

СВЕРДЛОВСКСТАТ

май 2024 г.

Обрабатывающие
производства

103,9

Производство прочей
неметаллической
минеральной продукции

122,1

Производство прочих
транспортных средств
и оборудования

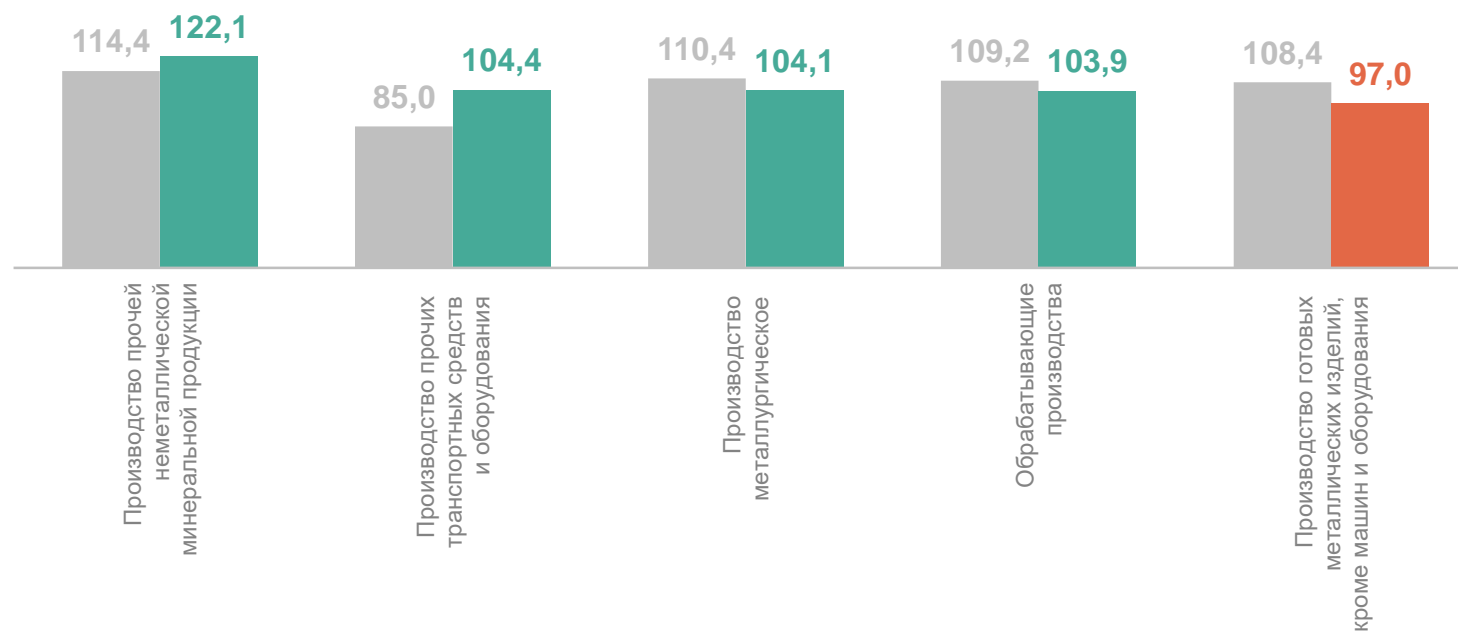
104,4

Производство
металлургическое

104,1

Производство готовых
металлических изделий,
кроме машин и оборудования

97,0



● Май 2023 г.

● Май 2024 г.

ОБЕСПЕЧЕНИЕ ЭЛЕКТРИЧЕСКОЙ ЭНЕРГИЕЙ, ГАЗОМ И ПАРОМ; КОНДИЦИОНИРОВАНИЕ ВОЗДУХА

в % к предыдущему месяцу

СВЕРДЛОВСКИЕ СТАТИСТИКА

май 2024 г.

Обеспечение электрической энергией, газом и паром; кондиционирование воздуха

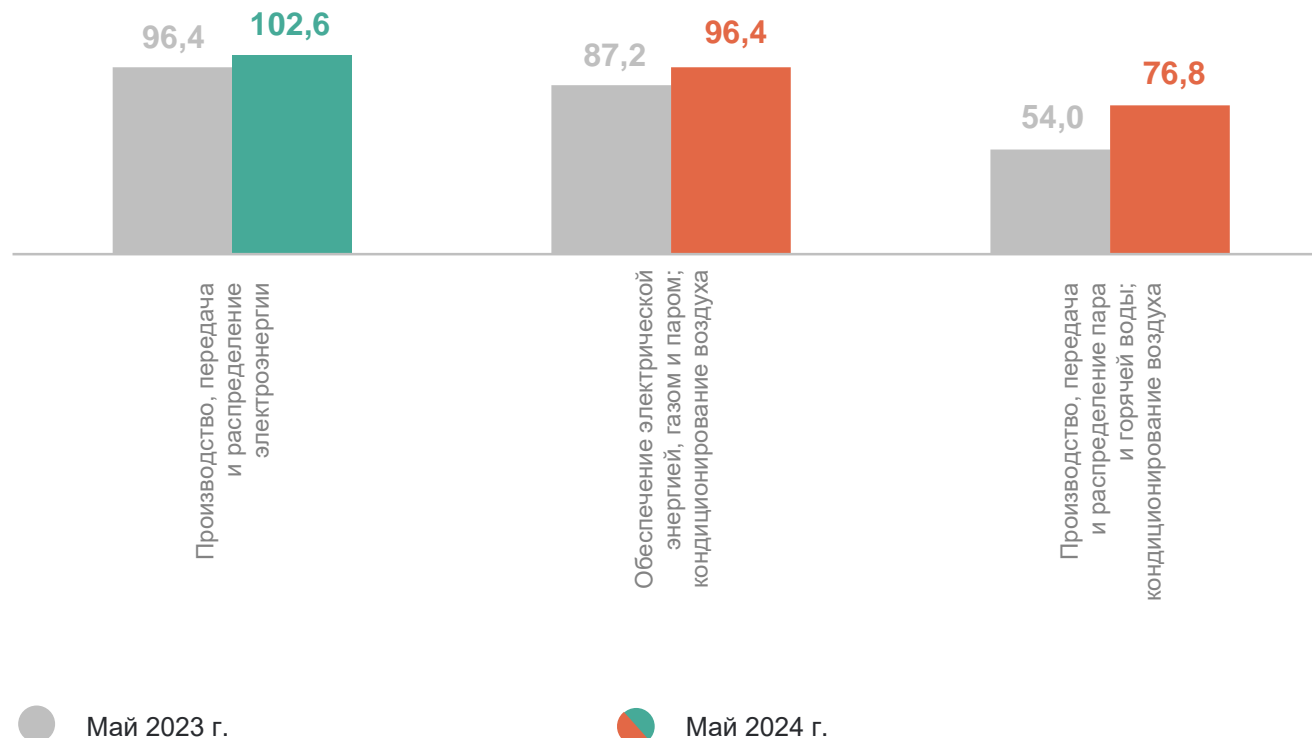
96,4

Производство, передача и распределение электроэнергии

102,6

Производство, передача и распределение пара и горячей воды; кондиционирование воздуха

76,8



ВОДОСНАБЖЕНИЕ; ВОДООТВЕДЕНИЕ, ОРГАНИЗАЦИЯ СБОРА И УТИЛИЗАЦИИ ОТХОДОВ, ДЕЯТЕЛЬНОСТЬ ПО ЛИКВИДАЦИИ ЗАГРЯЗНЕНИЙ

в % к предыдущему месяцу

СВЕРДЛОВСКСТАТ

май 2024 г.

Водоснабжение;
водоотведение, организация
сбора и утилизации отходов,
деятельность по ликвидации
загрязнений

112,6

Забор, очистка
и распределение воды

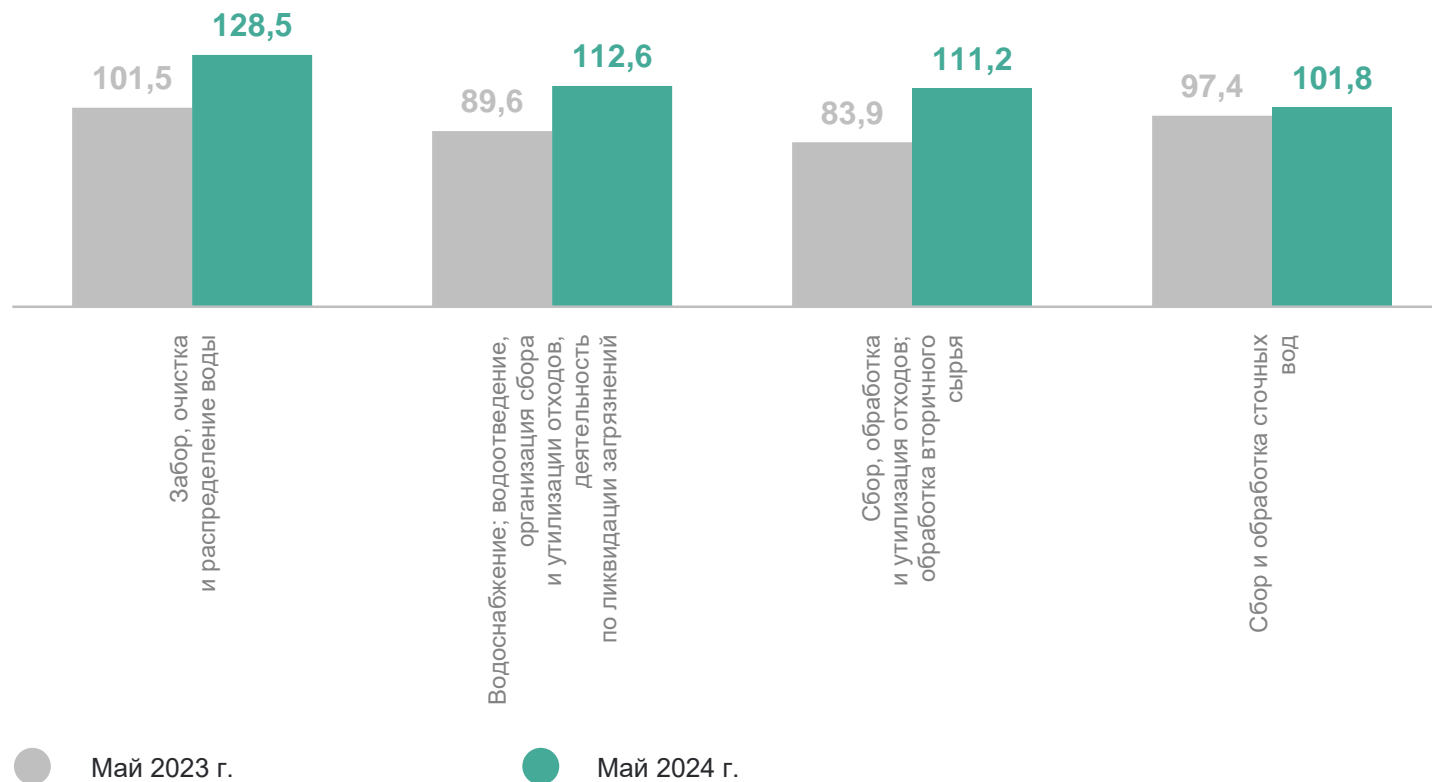
128,5

Сбор, обработка и утилизация
отходов; обработка вторичного
сырья

111,2

Сбор и обработка сточных вод

101,8



ИНДЕКСЫ ПРОИЗВОДСТВА ПО ОСНОВНЫМ ВИДАМ ОБРАБАТЫВАЮЩИХ ПРОИЗВОДСТВ

в % к предыдущему месяцу

СВЕРДЛОВСКСТАТ

